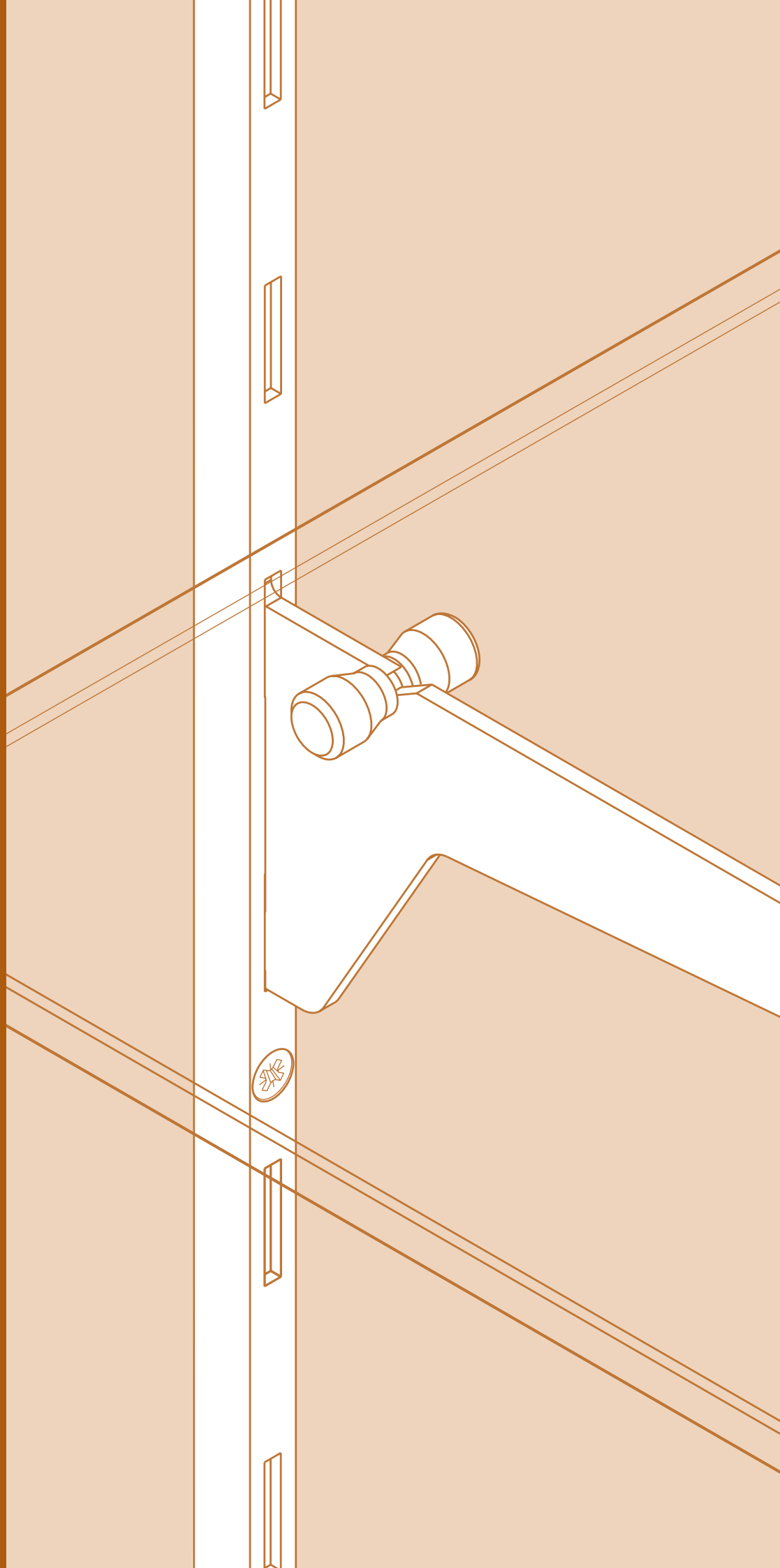
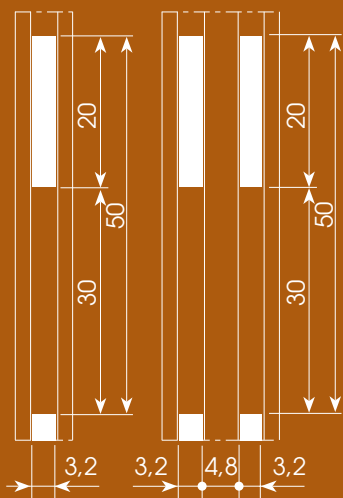


CRÉMAILLÈRES PAS 50MM
SLOT CHANNELS 50-MM PITCH
SCHLITZSCHIENEN 50 MM RASTER



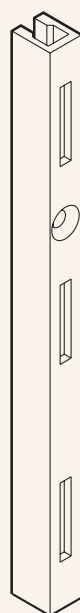
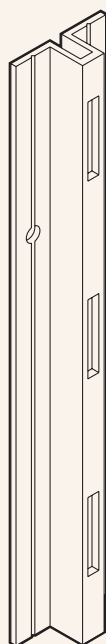


2400, 2401, 2415
2414, 2416

■ CRÉMAILLÈRES
À PERFORATIONS
ÉTROITES

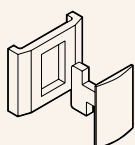
■ NARROW-SLOT
CHANNELS

■ SCHIENEN MIT
SCHMALER
SCHLITZUNG



2 — 2400

2401

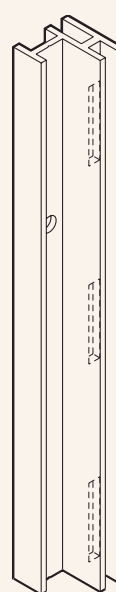
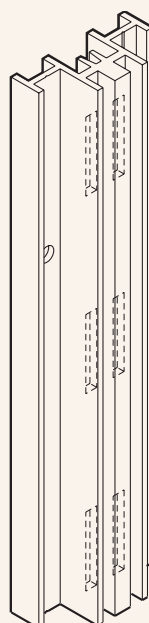
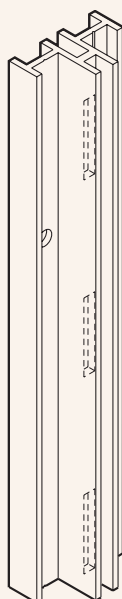


4 — 2440/810

■ CRÉMAILLÈRES
D'HABILLAGE

■ PANELLING SLOT
CHANNELS

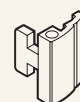
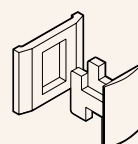
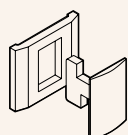
■ BEKLEIDUNGS-
SCHLITZSCHIENEN



3 — 2414

2415

2416

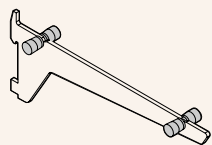


4 — 2435/810

2436/810

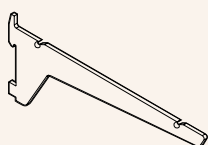
2437/8

■ SUPPORTS
DROITS

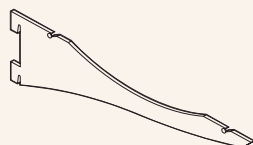


2450

■ HORIZONTAL
BRACKETS

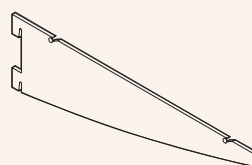


2451



2457

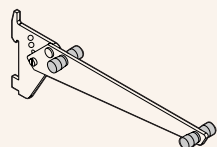
■ FLACHKONSOLEN



2465

5/6

■ SUPPORTS
INCLINÉS



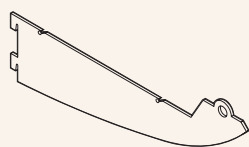
2460

7

■ ADJUSTABLE
BRACKETS

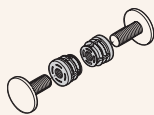
■ VERSTELLBARE
KONSOLEN

■ SUPPORTS
PENDERIE



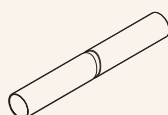
2462

■ CLOTHES RAIL
BRACKET



2463

■ KLEIDERSTANGEN-
KONSOLE



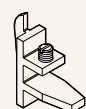
2464

8

■ CHAPE

■ GRIP BRACKET

■ KLEMME



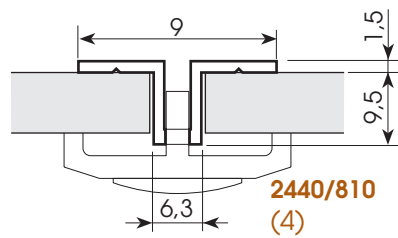
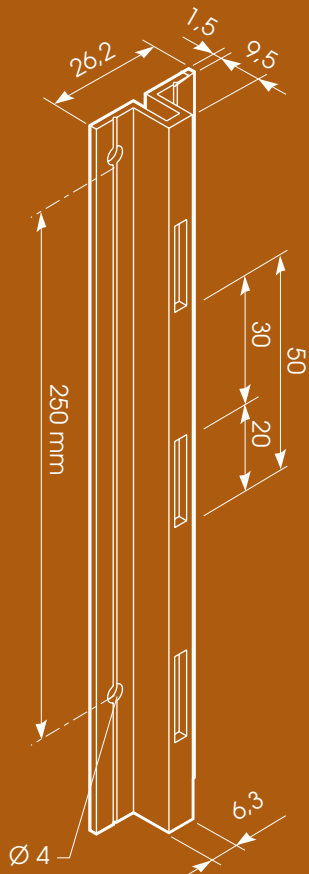
2421

7

■ CRÉMAILLÈRES
À PERFORATIONS
ÉTROITES

■ NARROW-SLOT
CHANNELS

■ SCHIENEN MIT
SCHMALER
SCHLITZUNG



2400. Crémaillère pour
habillage

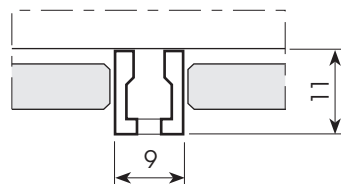
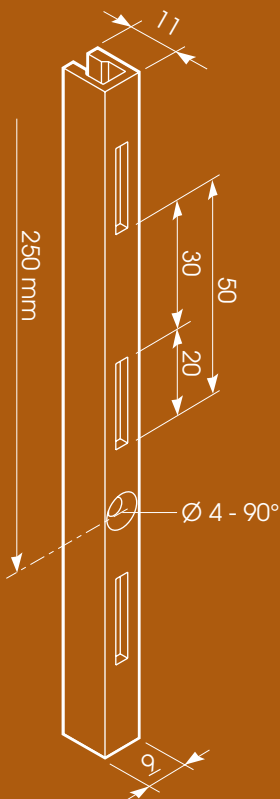
Longueur : 6000mm
(aluminium)

2400. Panelling slot
channel

Length: 6000 mm
(aluminium)

2400. Bekleidungs-
schlitzschiene

Länge: 6000 mm
(Aluminium)



2401. Crémaillère stan-
dard

Longueur : 6000mm
(aluminium)

2401. Standard slot
channel

Length: 6000 mm
(aluminium)

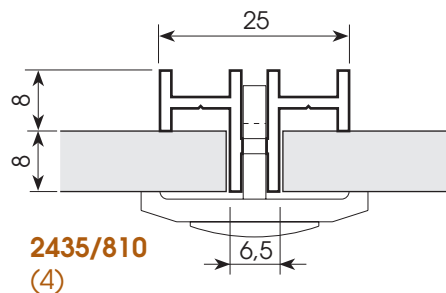
2401. Standardschlitz-
schiene

Länge: 6000 mm
(Aluminium)

■ CRÉMAILLÈRES
D'HABILLAGE

■ PANELLING SLOT
CHANNELS

■ BEKLEIDUNGS-
SCHLITZSCHIENEN



2414. Crémaillère d'habillage simple perforation

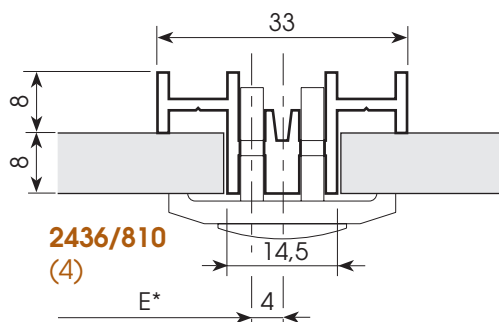
Longueur : 3000mm
(aluminium)

2414. Single-slot channel

Length: 3000 mm
(aluminium)

2414. Einzelschlitzschiene

Länge: 3000 mm
(Aluminium)



2415. Crémaillère d'habillage double perforation

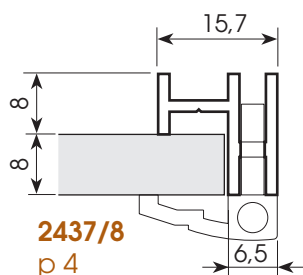
Longueur : 3000mm
(aluminium)

2415. Double-slot channel

Length: 3000 mm
(aluminium)

2415. Doppelschlitzschiene

Länge: 3000 mm
(Aluminium)



2416. Crémaillère d'extrémité simple perforation

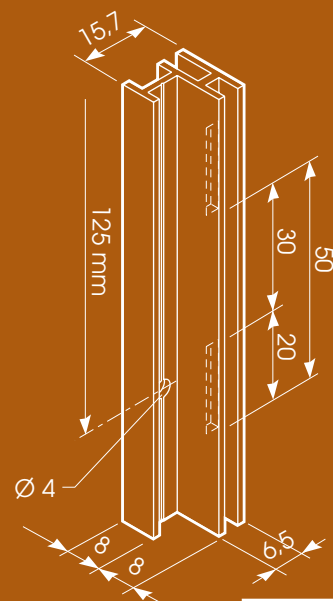
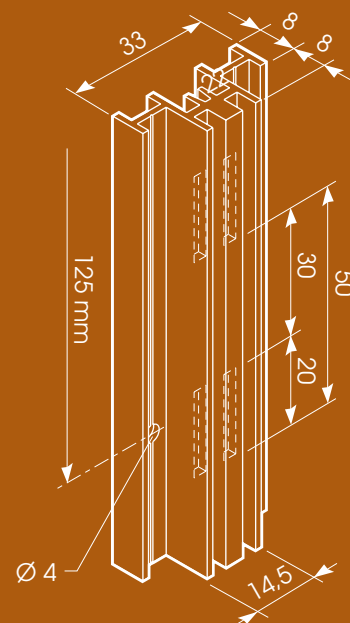
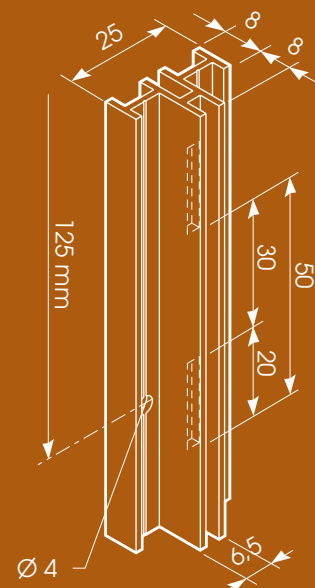
Longueur : 3000mm
(aluminium)

2416. Lateral single-slot channel

Length: 3000 mm
(aluminium)

2416. Einzelschlitz-seitenschiene

Länge: 3000 mm
(Aluminium)



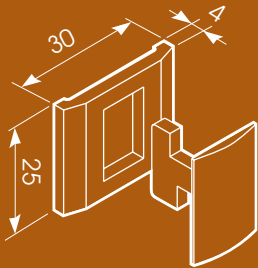
E* = cote entraxe perforation

E* = slot centre distance

E* = Schlitzachsmaß

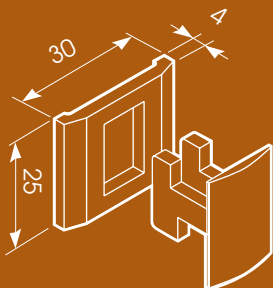
■ CLIPS D'HABILLAGE

Clips composés de deux éléments : une platine et un taquet permettant, par retournement, d'employer différentes épaisseurs de remplissages. Ces clips sont en polyamide transparent.



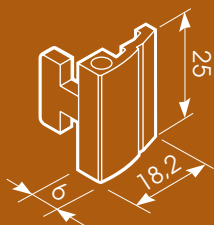
2435/810. Clip pour crémaillère 2414

Remplissage épaisseur 8mm et 10mm suivant sens du taquet. (polyamide transparent)



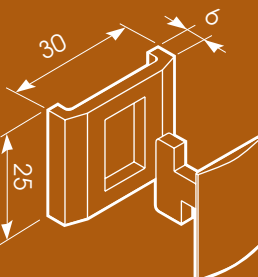
2436/810. Clip pour crémaillère 2415

Remplissage épaisseur 8mm et 10mm suivant sens du taquet. (polyamide transparent)



2437/8. Clip pour crémaillère 2416

Remplissage épaisseur 8 mm. (polyamide transparent)

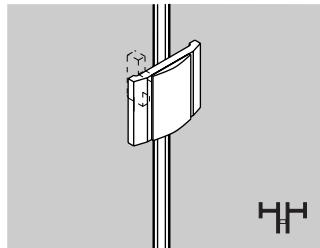


2440/810. Clip pour crémaillère 2400

Remplissage épaisseur 8mm et 10mm suivant sens du taquet. (polyamide transparent)

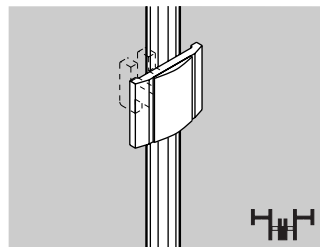
■ PANELLING HOOKS

Transparent polyamide, composed of an overlapping plate and a reversible hook allowing various panel thicknesses.



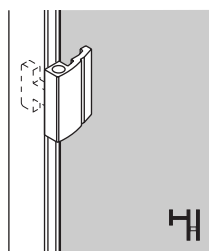
2435/810. Panelling hook for 2414

For 8- and 10-mm panel depending on hook position. (transparent polyamide)



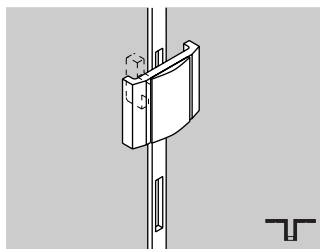
2435/810. Panelling hook for 2415

For 8- and 10-mm panel depending on hook position. (transparent polyamide)



2435/810. Panelling hook for 2416

For 8- mm panel. (transparent polyamide)



2435/810. Panelling hook for 2400

For 8- and 10-mm panel depending on hook position. (transparent polyamide)

■ HAKEN FÜR PANEEL

Durchsichtiges Polyamid, bestehend aus einer überlappenden Platte und einem umdrehbaren Haken für variable Paneelstärke.

2435/810. Haken für Schiene 2414

Für 8 und 10 mm starkes Paneel, je nach Hakenposition. (durchsichtiges Polyamid)

2435/810. Haken für Schiene 2415

Für 8 und 10 mm starkes Paneel, je nach Hakenposition. (durchsichtiges Polyamid)

2435/810. Haken für Schiene 2416

Für 8 mm starkes Paneel. (durchsichtiges Polyamid)

2435/810. Haken für Schiene 2400

Für 8 und 10 mm starkes Paneel, je nach Hakenposition. (durchsichtiges Polyamid)

■ SUPPORTS DROITS

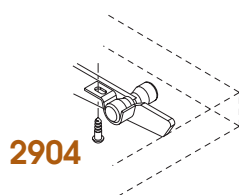
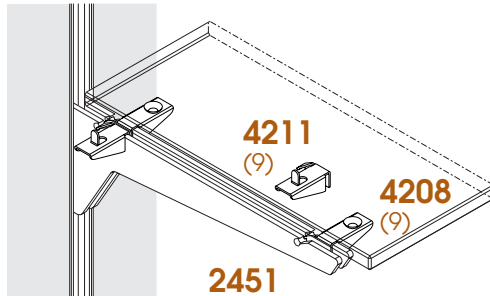
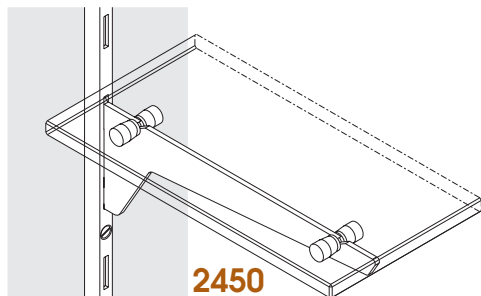
Supports en aluminium d'épaisseur 2,5mm, les encoches situées sur la partie supérieure du support permettent le maintien des cavaliers simples ou doubles pour tablettes bois ou verre.

■ HORIZONTAL BRACKETS

Aluminium bracket, thickness 2.5 mm, for horizontal shelves; notches in top part to accept single or double saddles for glass or wooden shelves.

■ FLACHKONSOLEN

Aluminiumkonsole, Stärke 2,5 mm, für Horizontaltablar; Aussparungen im Oberteil für Einzel- oder Doppeltablarträger (Glas oder Holz).



2450 - 2451 /10	110 mm	h = 45 mm	45 kg
2450 - 2451 /12	120 mm	h = 45 mm	45 kg
2450 - 2451 /15	150 mm	h = 45 mm	45 kg
2450 - 2451 /20	195 mm	h = 65 mm	40 kg
2450 - 2451 /25	235 mm	h = 65 mm	40 kg
2450 - 2451 /30	285 mm	h = 65 mm	40 kg
2450 - 2451 /40	385 mm	h = 65 mm	35 kg

2450. Support embouti

Support droit avec caoutchouc anti-dérapant.
(aluminium)

2450. Pressed bracket

Horizontal bracket with anti-skid rubber caps.
(aluminium)

2450. Gestanzte Konsole

Flachkonsole mit rutschfesten Gummikappen.
(Aluminium)

2451. Support embouti

Support droit sans caoutchouc anti-dérapant.
(aluminium)

2451. Pressed bracket

Horizontal bracket without anti-skid rubber caps.
(aluminium)

2451. Gestanzte Konsole

Flachkonsole ohne rutschfesten Gummikappen.
(Aluminium)

2904. Agrafe tablette bois

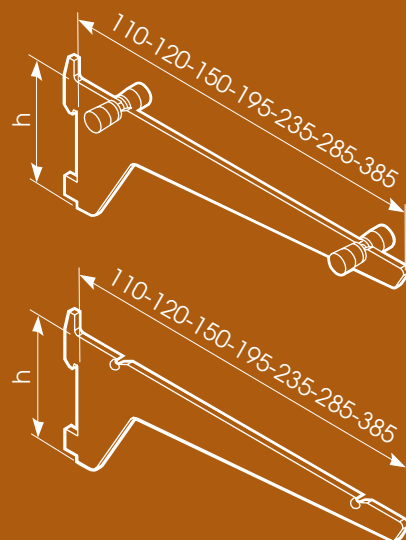
Agrafe permettant la fixation des tablettes bois sur les supports réf. 2450.
(acier zingué)

2904. Hook for wooden shelf

Hook allowing to fix wooden shelves to brackets no. 2450.
(zinc plated steel)

2904. Haken für Holztablar

Haken für Befestigung von Holztablar an Konsolen Nr. 2450.
(Stahl verzinkt)



■ SUPPORTS DROITS

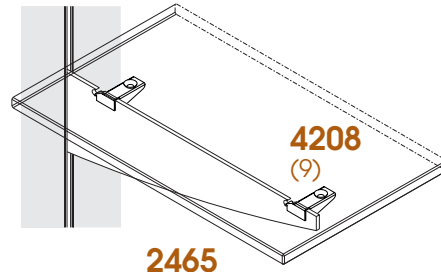
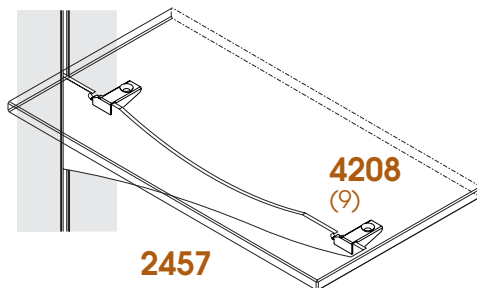
Supports en aluminium d'épaisseur 2,5mm, les encoches situées sur la partie supérieure du support permettent le maintien des cavaliers simples ou doubles pour tablettes bois ou verre.

■ HORIZONTAL BRACKETS

Aluminium bracket, thickness 2.5 mm, for horizontal shelves; notches in top part to accept single or double saddles for glass or wooden shelves.

■ FLACHKONSOLEN

Aluminiumkonsole, Stärke 2,5 mm, für Horizontaltablar; Aussparungen im Oberteil für Einzel- oder Doppeltablarträger (Glas oder Holz).



2457/15	150 mm	h = 68 mm	
2457/20	200 mm	h = 68 mm	
2457/25	250 mm	h = 68 mm	
2457/30	300 mm	h = 80 mm	
2457/40	400 mm	h = 80 mm	

2457. Support embouti

Support droit sans caoutchouc anti-dérapant.
(aluminium)

2457. Pressed bracket

Horizontal bracket without anti-skid rubber caps.
(aluminium)

2457. Gestanzte Konsole

Flachkonsole ohne rutschfesten Gummikappen.
(Aluminium)

2465/15	150 mm	h = 68 mm	
2465/20	200 mm	h = 68 mm	
2465/25	250 mm	h = 68 mm	
2465/30	300 mm	h = 80 mm	
2465/40	400 mm	h = 80 mm	

2465. Support embouti

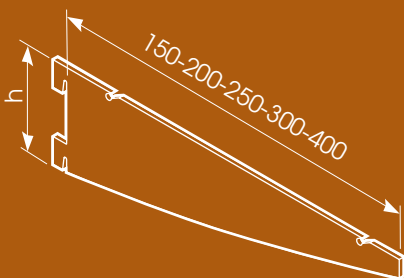

Support droit sans caoutchouc anti-dérapant.
(aluminium)

2465. Pressed bracket

Horizontal bracket without anti-skid rubber caps.
(aluminium)

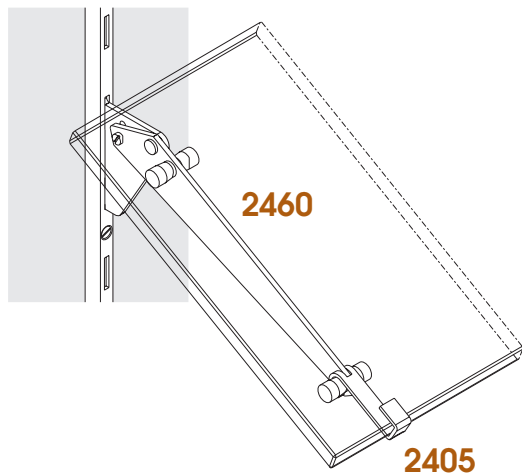
2465. Gestanzte Konsole

Flachkonsole ohne rutschfesten Gummikappen.
(Aluminium)



■ SUPPORTS INCLINABLES

Supports en aluminium d'épaisseur 2,5mm permettant une inclinaison de la tablette à 15°, 30° ou 45°.



■ ADJUSTABLE BRACKETS

Aluminium brackets, thickness 2.5 mm, for inclined shelves, 3 positions: 15, 30, and 45°.

■ VERSTELLBARE KONSOLEN

Aluminiumkonsolen, Stärke 2,5 mm, für schräges Tablar, 3 Positionen: 15, 30 und 45°.

2460/20	195 mm	h = 68 mm	30 kg
2460/30	285 mm	h = 68 mm	20 kg
2460/40	385 mm	h = 68 mm	15 kg

2460. Support inclinable

Support pour angles d'inclinaison 15°, 30°, 45°.
(aluminium)

2460. Adjustable bracket

Slope 15, 30, 45°.
(aluminium)

2460. Verstellbare Konsole

Neigungswinkel 15, 30, 45°.
(Aluminium)

2405. Taquet d'arrêt pour tablette glace

Taquet pour le maintien de la tablette glace sur les supports inclinables réf. 2460.
(aluminium)

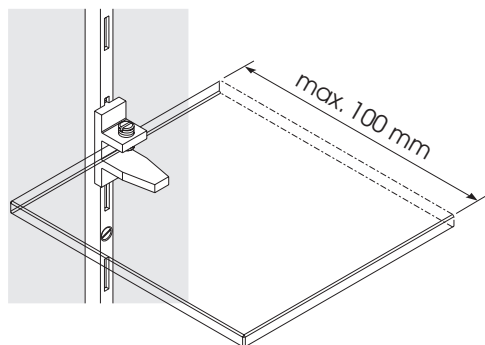
2405. Hook for glass shelf

Hook for inclined glass shelf on brackets no. 2460.
(aluminium)

2405. Haken für Glastablar

Haken für schräges Glastablar auf Konsolen Nr. 2460.
(Aluminium)

■ CHAPE



■ GRIP BRACKET FOR GLASS SHELF

■ KLEMME FÜR GLASTABLAR

2421. Chape pour tablette

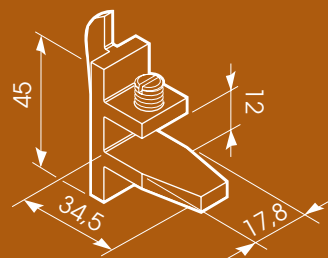
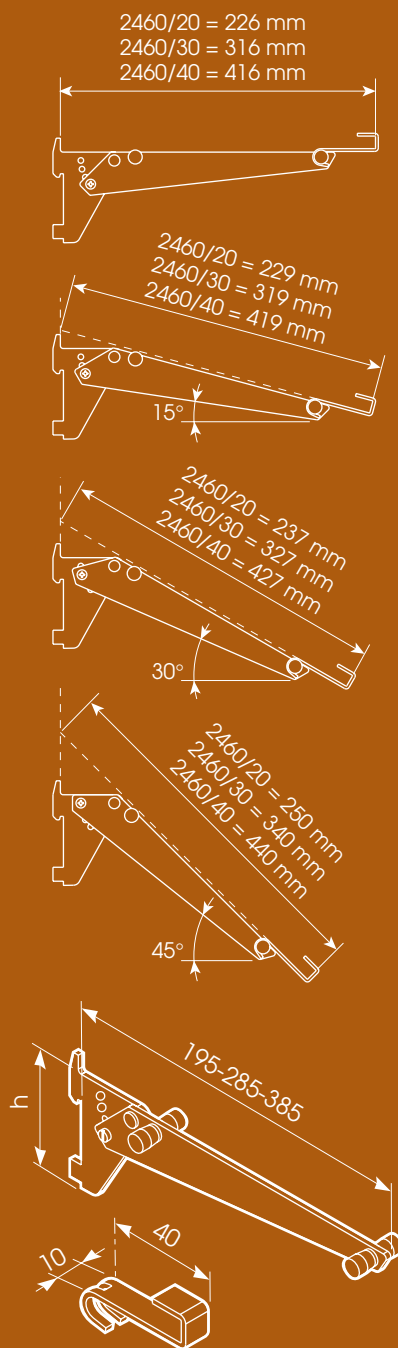
Chape pour tablette verre, largeur maxi. 100mm, serrage maxi. 10 mm par vis nylon.
(aluminium)

2421. Grip bracket for glass shelf

Grip bracket for glass shelf. Max. thickness 10 mm. Max. shelf width 100 mm. With plastic screw.
(aluminium)

2421. Klemme für Glas- tablar

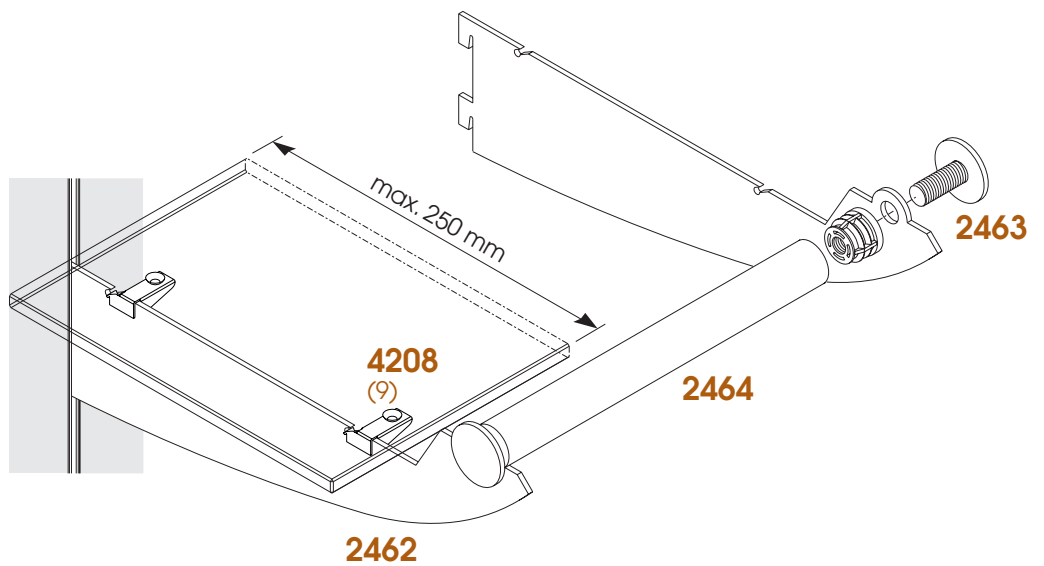
Klemme für Glastablar. Maximalstärke 10 mm. Maximaltablarbreite 100 mm. Mit Kunststoffschraube.
(Aluminium)



■ SUPPORT PENDERIE

■ CLOTHES RAIL BRACKET

■ KLEIDERSTAN- GENKONSOLE



2462	295 mm	h = 68 mm	
------	--------	-----------	--

2462. Support barre penderie

Support en acier d'épaisseur 2,5mm, les encoches situées sur la partie supérieure du support permettent le maintien des cavaliers simples ou doubles pour tablettes bois ou verre.

(acier)

2462. Clothes rail bracket

Steel bracket, thickness 2.5 mm; notches in top part to accept single or double saddles for glass or wooden shelves.

(steel)

2462. Kleiderstangenkonsole

Stahlkonsole, Stärke 2,5 mm; Aussparungen im Oberteil für Einzel- oder Doppeltablarträger (Glas oder Holz).

(Stahl)

2463. Kit de fixation

Kit de fixation barre penderie 2464 sur support 2462, composé de 2 flasques en tôle acier d'épaisseur 2 mm et de deux embouts filetés en polyamide noir.

(acier+ polyamide noir)

2463. Connector kit

Connector kit for clothes rail and bracket, consisting of 2 bolts with 2-mm sheet steel heads, and 2 black polyamide insert nuts.

(steel + black polyamide)

2463. Verbinder

Verbinder für Kleiderstange und Konsolen, bestehend aus 2 Bolzen mit Kopf aus 2 mm starkes Blech, und 2 Polyamid-Einsteckmutter.

(Stahl + schwarzes Polyamid)

2464. Barre penderie Ø25 mm

Barre penderie Ø 25 mm.

(acier)

2464. Clothes rail Ø 25 mm

Clothes rail Ø 25 mm.

(steel)

2464. Kleiderstange Ø 25 mm

Kleiderstange Ø 25 mm.

(Stahl)

2464/6. pour E* = 600mm

2464/12. pour E* = 1200mm

2464/20. longueur 2,00 m

2464/6. for E* = 600 mm

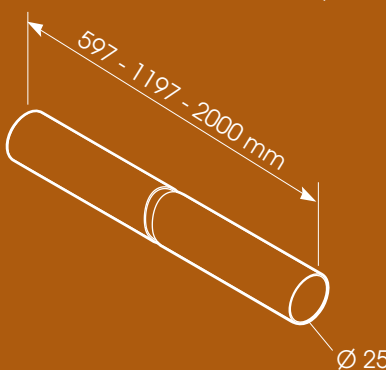
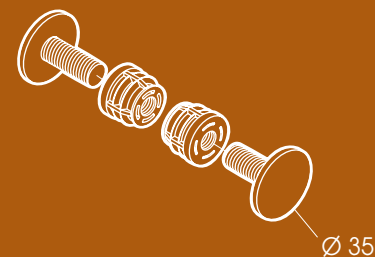
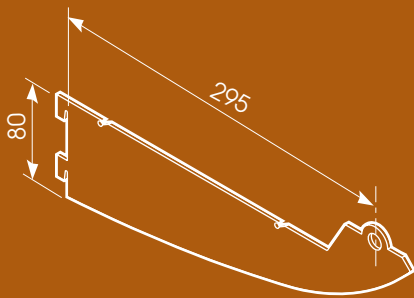
2464/12. for E* = 1200 mm

2464/20. length 2.00 m

2464/6. für E* = 600 mm

2464/12. für E* = 1200 mm

2464/20. Länge 2,00 m



■ CAVALIERS SUPPORT TABLETTE VERRE

Cavaliers acier muni d'une ventouse d'adhérence pour tablette verre.

4208. Cavalier gauche pour tablette verre
(acier zingué)

4209. Cavalier droit pour tablette verre
(acier zingué)

4108. Cavalier de milieu pour tablette verre
(acier zingué)

2516. Ventouse PVC translucide
Ventouse Ø 10 mm pour perçage Ø 4,8.
(PVC translucide)

■ SADDLES FOR GLASS SHELF

Steel saddles for glass shelf, supplied with suction pads.

4208. Left saddle for glass shelf
(zinc plated steel)

4209. Right saddle for glass shelf
(zinc plated steel)

4208. Central saddle for glass shelf
(zinc plated steel)

2516. PVC suction pad
Suction pad Ø 10 mm for hole Ø 4.8 mm.
(translucent PVC)

■ GLASTABLAR- TRÄGER

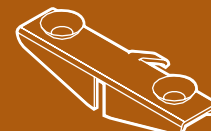
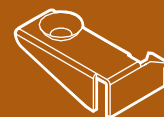
Glastablarträger Stahl, mit Saugnäpfen geliefert.

4208. Glastablarträger links
(Stahl verzinkt)

4209. Glastablarträger rechts
(Stahl verzinkt)

4208. Glastablarträger Mitte
(Stahl verzinkt)

2516. PVC-Saugnapf
Saugnapf Ø 10 mm für Loch Ø 4,8 mm.
(durchscheinendes PVC)



■ CAVALIERS À PICOT TABLETTE BOIS

Cavaliers permettant la fixation de tablettes bois sur des supports inclinés ou droits.

4210. Cavalier gauche
(acier zingué)

4211. Cavalier droit
(acier zingué)

4109. Cavalier de milieu
(acier zingué)

■ SADDLES WITH SPIKES FOR WOODEN SHELF

Steel saddles for wooden shelf on horizontal or inclined brackets.

4210. Left saddle for wooden shelf
(zinc plated steel)

4211. Right saddle for wooden shelf
(zinc plated steel)

4109. Central saddle for wooden shelf
(zinc plated steel)

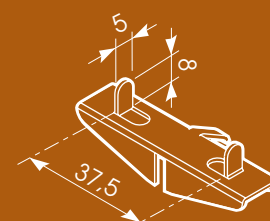
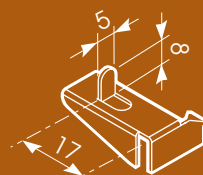
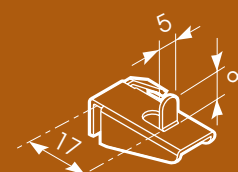
■ HOLZTABLARTRÄ- GER MIT SPITZEN

Holztablarträger Stahl für flache oder schräge Konsolen.

4210. Holztablarträger links
(Stahl verzinkt)

4211. Holztablarträger rechts
(Stahl verzinkt)

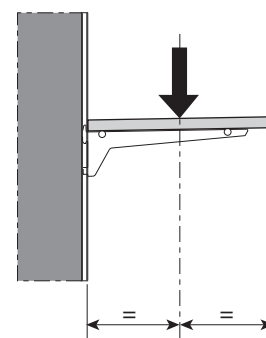
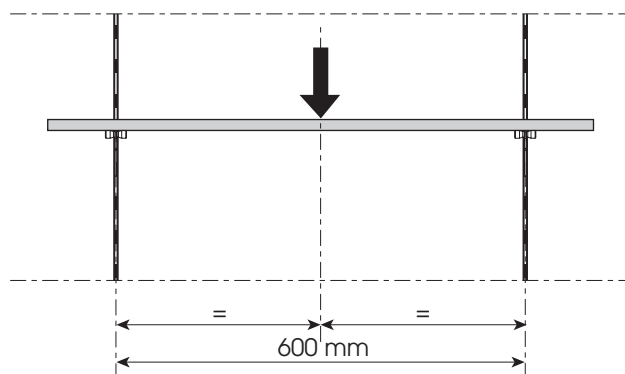
4109. Holztablarträger Mitte
(Stahl verzinkt)



■ LES CHARGES

■ LOAD

■ BELASTUNG



Principe de test de charge des supports :

- 2 crémaillères réf. 2414 fixées solidement à un mur suivant un entraxe de 600mm,
- Charge centrée sur une tablette de 800mm de longueur suivant croquis ci-dessus.

La bonne fixation des crémaillères assure la résistance de l'ensemble.

Bracket load testing principle:

- 2 slot channels no. 2414 fixed firmly to a wall at 600 mm centre distance.
- Load centered on a 800 mm shelf as shown above.

Firmness of channel fixing secures construction resistance.

Prüfungsprinzip Konsolenbelastung:

- 2 Schlitzschienen Nr. 2414 fest an einer Wand geschraubt, Achsmaß 600 mm.
- Last auf 800 mm Tablar wie oben abgebildet zentriert.

Die gute Befestigung der Schienen sichert den Widerstand des Ganzen.

■ LES FINITIONS

■ FINISH

■ AUSFÜHRUNGEN

Finitions apportées sur les accessoires en aluminium :

- BT : aluminium brut
- AS5 : anodisé incolore 5μ
- O2P : anodisé or n°2 poli
- O2S : anodisé or n°2 satiné
- O3P : anodisé or n°3 poli
- BFS : anodisé bronze foncé satiné
- RAL : époxy suivant nuancier RAL

Finitions apportées sur les accessoires en acier :

- CH : chromé
- DR : doré
- ZG : zingué
- RAL : époxy suivant nuancier RAL

Autres finitions : nous consulter.

Finish for aluminium accessories:

- BT : mill finish
- AS5 : colourless anodized 5μ
- O2P : gold no.2 anodized polished
- O2S : gold no.2 anodized satin
- O3P : gold no.3 anodized polished
- BFS : dark bronze anodized satin
- RAL : powdercoated according to RAL colour chart

Finish for steel accessories:

- CH : chromium plated
- DR : golden
- ZG : zinc plated
- RAL : powdercoated according to RAL colour chart

Other finish: please consult us.

Ausführungen für Aluminium zubehör:

- BT : roh
- AS5 : farblos eloxiert 5μ
- O2P : gold Nr.2 poliert eloxiert
- O2S : gold Nr.2 seidenmatt eloxiert
- O3P : gold Nr.3 poliert eloxiert
- BFS : dunkelbronze seidenmatt eloxiert
- RAL : pulverbeschichtet laut RAL Palette

Ausführungen für Stahlzubehör:

- CH : verchromt
- DR : goldfarbig
- ZG : verzinkt
- RAL : pulverbeschichtet laut RAL Palette

Andere Ausführungen: bitte uns befragen !



SOFADI - Siège social : Chemin du Bois-Rond - 69720 ST-BONNET-DE-MURE - Tél. **04 72 48 31 31** - Fax. **04 72 48 31 82**
Agence commerciale : Z.I. de Mitry-Mory / Compans - 1-3, rue Albert Caquot - BP 234 COMPANS
77292 MITRY-MORY CEDEX Tél. **01 64 27 08 48** - Fax. **01 64 27 40 41**
Sce Export Dept/Abt. : Phone **+33 472 48 31 31** – Fax **+33 472 48 94 26**